

186 437 009 00012 Pfirsichbach

Letzte Eingabe: 23.02.2025

Urmensatz

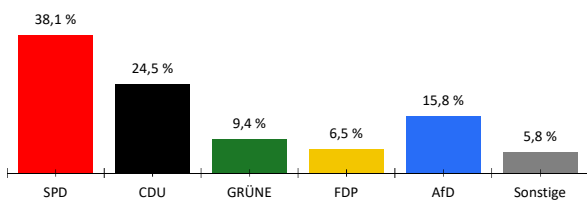
18:44:20

Aktueller Stand: 1 / 1

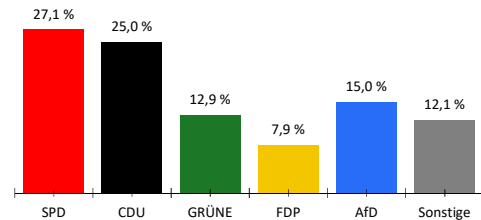
1. Berichtigung

	Bundestagswahl 2025				Bundestagswahl 2021					
	Erststimmen		Zweitstimmen		Erststimmen		Differenz in %-Punkten	Zweitstimmen		Differenz in %-Punkten
	Anzahl	%	Anzahl	%	Anzahl	%		Anzahl	%	
Wahlberechtigte										
ohne Sperrvermerk	160				129					
mit Sperrvermerk	65				94					
nach §25(2) BWO	0				0					
insgesamt	225				223					
Wähler										
insgesamt	140	90,7 %			90	82,5 %	8,2 %			
dav. m. WS	1				0					
Ungültige Stimmen	1	0,7 %	0	0,0 %	1	1,1 %	-0,4 %	2	2,2 %	-2,2 %
Gültige Stimmen	139	99,3 %	140	100,0 %	89	98,9 %	0,4 %	88	97,8 %	2,2 %
Parteistimmen										
1. SPD	53	38,1 %	38	27,1 %	35	39,3 %	-1,2 %	30	34,1 %	-7,0 %
2. CDU	34	24,5 %	35	25,0 %	17	19,1 %	5,4 %	15	17,0 %	8,0 %
3. GRÜNE	13	9,4 %	18	12,9 %	12	13,5 %	-4,1 %	11	12,5 %	0,4 %
4. FDP	9	6,5 %	11	7,9 %	9	10,1 %	-3,6 %	13	14,8 %	-6,9 %
5. AfD	22	15,8 %	21	15,0 %	4	4,5 %	11,3 %	5	5,7 %	9,3 %
6. Die Linke	7	5,0 %	8	5,7 %	3	3,4 %	1,6 %	5	5,7 %	0,0 %
7. FREIE WÄHLER	0	0,0 %	1	0,7 %	4	4,5 %	-4,5 %	3	3,4 %	-2,7 %
8. Tierschutzpartei	-	-	3	2,1 %	-	-	-	1	1,1 %	1,0 %
9. Die PARTEI	-	-	1	0,7 %	-	-	-	1	1,1 %	-0,4 %
10. Volt	1	0,7 %	0	0,0 %	0	0,0 %	0,7 %	0	0,0 %	0,0 %
11. PdH	-	-	0	0,0 %	-	-	-	0	0,0 %	0,0 %
12. MLPD	-	-	0	0,0 %	-	-	-	0	0,0 %	0,0 %
13. BÜNDNIS DEUTSCHLAND	-	-	1	0,7 %	-	-	-	-	-	0,7 %
14. BSW	-	-	3	2,1 %	-	-	-	-	-	2,1 %
15. Sonstige	-	-	-	-	5	5,6 %	-	4	4,5 %	-

Erststimmen

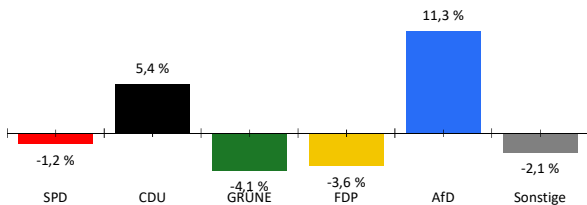


Zweitstimmen



Gewinne und Verluste gegenüber der Bundestagswahl 2021

Erststimmen



Zweitstimmen

