

186 437 009 00011 Mümling-Grumbach

Letzte Eingabe: 23.02.2025

Urmensatz

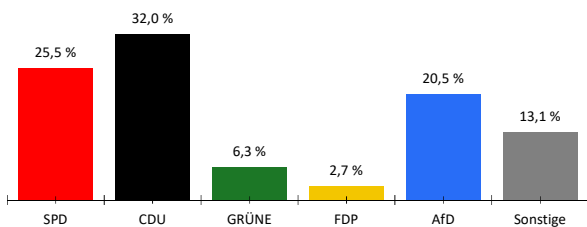
19:09:06

Aktueller Stand: 1 / 1

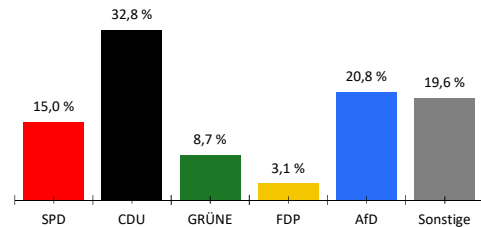
1. Berichtigung

	Bundestagswahl 2025				Bundestagswahl 2021					
	Erststimmen		Zweitstimmen		Erststimmen		Differenz in %-Punkten	Zweitstimmen		Differenz in %-Punkten
	Anzahl	%	Anzahl	%	Anzahl	%		Anzahl	%	
<b>Wahlberechtigte</b>										
ohne Sperrvermerk	606				551					
mit Sperrvermerk	240				328					
nach §25(2) BWO	0				0					
insgesamt	846				879					
<b>Wähler</b>										
insgesamt	452	81,6 %			335	75,1 %	6,5 %			
dav. m. WS	2				3					
Ungültige Stimmen	8	1,8 %	4	0,9 %	6	1,8 %	0,0 %	4	1,2 %	-0,3 %
Gültige Stimmen	444	98,2 %	448	99,1 %	329	98,2 %	0,0 %	331	98,8 %	0,3 %
<b>Parteistimmen</b>										
1. SPD	113	25,5 %	67	15,0 %	110	33,4 %	-7,9 %	86	26,0 %	-11,0 %
2. CDU	142	32,0 %	147	32,8 %	92	28,0 %	4,0 %	79	23,9 %	8,9 %
3. GRÜNE	28	6,3 %	39	8,7 %	19	5,8 %	0,5 %	36	10,9 %	-2,2 %
4. FDP	12	2,7 %	14	3,1 %	26	7,9 %	-5,2 %	34	10,3 %	-7,2 %
5. AfD	91	20,5 %	93	20,8 %	53	16,1 %	4,4 %	54	16,3 %	4,5 %
6. Die Linke	46	10,4 %	47	10,5 %	12	3,6 %	6,8 %	9	2,7 %	7,8 %
7. FREIE WÄHLER	6	1,4 %	7	1,6 %	5	1,5 %	-0,1 %	5	1,5 %	0,1 %
8. Tierschutzpartei	-	-	8	1,8 %	-	-	-	6	1,8 %	0,0 %
9. Die PARTEI	-	-	2	0,4 %	-	-	-	3	0,9 %	-0,5 %
10. Volt	6	1,4 %	1	0,2 %	2	0,6 %	0,8 %	0	0,0 %	0,2 %
11. PdH	-	-	0	0,0 %	-	-	-	0	0,0 %	0,0 %
12. MLPD	-	-	0	0,0 %	-	-	-	0	0,0 %	0,0 %
13. BÜNDNIS DEUTSCHLAND	-	-	1	0,2 %	-	-	-	-	-	0,2 %
14. BSW	-	-	22	4,9 %	-	-	-	-	-	4,9 %
15. Sonstige	-	-	-	-	10	3,0 %	-	19	5,7 %	-

Erststimmen

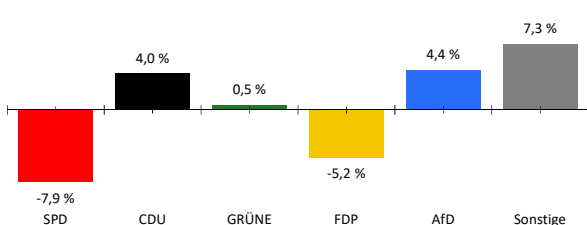


Zweitstimmen



Gewinne und Verluste gegenüber der Bundestagswahl 2021

Erststimmen



Zweitstimmen

