

186 437 009 0002 Höchst i. Odw. 2

Letzte Eingabe: 23.02.2025

Urmensatz

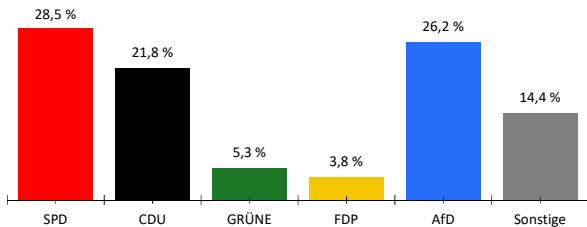
19:20:53

Aktueller Stand: 1 / 1

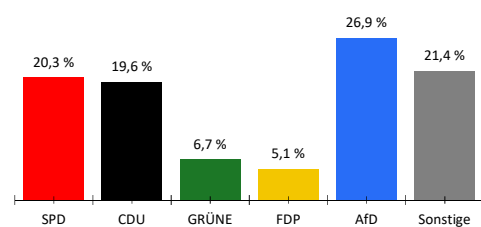
1. Berichtigung

	Bundestagswahl 2025				Bundestagswahl 2021					
	Erststimmen		Zweitstimmen		Erststimmen		Differenz in %-Punkten	Zweitstimmen		Differenz in %-Punkten
	Anzahl	%	Anzahl	%	Anzahl	%		Anzahl	%	
Wahlberechtigte										
ohne Sperrvermerk	1.074				901					
mit Sperrvermerk	544				767					
nach §25(2) BWO	0				0					
insgesamt	1.618				1.668					
Wähler										
insgesamt	771	81,2 %			454	73,0 %	8,2 %			
dav. m. WS	1				4					
Ungültige Stimmen	14	1,8 %	9	1,2 %	3	0,7 %	1,1 %	10	2,2 %	-1,0 %
Gültige Stimmen	757	98,2 %	762	98,8 %	451	99,3 %	-1,1 %	444	97,8 %	1,0 %
Parteistimmen										
1. SPD	216	28,5 %	155	20,3 %	144	31,9 %	-3,4 %	110	24,8 %	-4,5 %
2. CDU	165	21,8 %	149	19,6 %	78	17,3 %	4,5 %	76	17,1 %	2,5 %
3. GRÜNE	40	5,3 %	51	6,7 %	43	9,5 %	-4,2 %	53	11,9 %	-5,2 %
4. FDP	29	3,8 %	39	5,1 %	50	11,1 %	-7,3 %	59	13,3 %	-8,2 %
5. AfD	198	26,2 %	205	26,9 %	67	14,9 %	11,3 %	66	14,9 %	12,0 %
6. Die Linke	78	10,3 %	93	12,2 %	40	8,9 %	1,4 %	36	8,1 %	4,1 %
7. FREIE WÄHLER	28	3,7 %	14	1,8 %	15	3,3 %	0,4 %	9	2,0 %	-0,2 %
8. Tierschutzpartei	-	-	13	1,7 %	-	-	-	8	1,8 %	-0,1 %
9. Die PARTEI	-	-	1	0,1 %	-	-	-	2	0,5 %	-0,4 %
10. Volt	3	0,4 %	2	0,3 %	1	0,2 %	0,2 %	3	0,7 %	-0,4 %
11. PdH	-	-	0	0,0 %	-	-	-	0	0,0 %	0,0 %
12. MLPD	-	-	0	0,0 %	-	-	-	1	0,2 %	-0,2 %
13. BÜNDNIS DEUTSCHLAND	-	-	0	0,0 %	-	-	-	-	-	0,0 %
14. BSW	-	-	40	5,2 %	-	-	-	-	-	5,2 %
15. Sonstige	-	-	-	-	13	2,9 %	-	21	4,7 %	-

Erststimmen

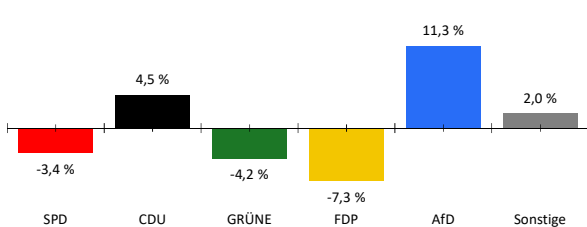


Zweitstimmen



Gewinne und Verluste gegenüber der Bundestagswahl 2021

Erststimmen



Zweitstimmen

