

186 437 009 00001 Höchst i. Odw. 1

Letzte Eingabe: 23.02.2025

Urmensatz

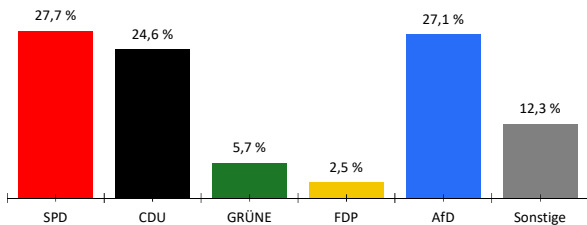
20:07:29

Aktueller Stand: 1 / 1

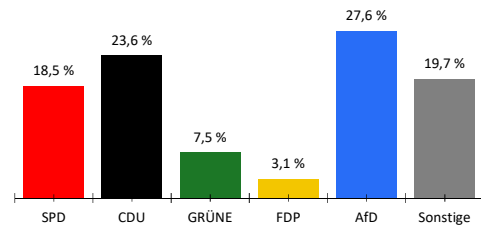
1. Berichtigung

	Bundestagswahl 2025				Bundestagswahl 2021					
	Erststimmen		Zweitstimmen		Erststimmen		Differenz in %-Punkten	Zweitstimmen		Differenz in %-Punkten
	Anzahl	%	Anzahl	%	Anzahl	%		Anzahl	%	
Wahlberechtigte										
ohne Sperrvermerk	1.205				989					
mit Sperrvermerk	575				801					
nach §25(2) BWO	0				0					
insgesamt	1.780				1.790					
Wähler										
insgesamt	878	81,6 %			538	74,7 %	6,9 %			
dav. m. WS	0				1					
Ungültige Stimmen	8	0,9 %	9	1,0 %	14	2,6 %	-1,7 %	13	2,4 %	-1,4 %
Gültige Stimmen	870	99,1 %	869	99,0 %	524	97,4 %	1,7 %	525	97,6 %	1,4 %
Parteistimmen										
1. SPD	241	27,7 %	161	18,5 %	181	34,5 %	-6,8 %	142	27,0 %	-8,5 %
2. CDU	214	24,6 %	205	23,6 %	96	18,3 %	6,3 %	77	14,7 %	8,9 %
3. GRÜNE	50	5,7 %	65	7,5 %	50	9,5 %	-3,8 %	54	10,3 %	-2,8 %
4. FDP	22	2,5 %	27	3,1 %	33	6,3 %	-3,8 %	51	9,7 %	-6,6 %
5. AfD	236	27,1 %	240	27,6 %	82	15,6 %	11,5 %	86	16,4 %	11,2 %
6. Die Linke	76	8,7 %	82	9,4 %	36	6,9 %	1,8 %	35	6,7 %	2,7 %
7. FREIE WÄHLER	26	3,0 %	9	1,0 %	20	3,8 %	-0,8 %	20	3,8 %	-2,8 %
8. Tierschutzpartei	-	-	10	1,2 %	-	-	-	10	1,9 %	-0,7 %
9. Die PARTEI	-	-	4	0,5 %	-	-	-	10	1,9 %	-1,4 %
10. Volt	5	0,6 %	6	0,7 %	2	0,4 %	0,2 %	1	0,2 %	0,5 %
11. PdH	-	-	2	0,2 %	-	-	-	3	0,6 %	-0,4 %
12. MLPD	-	-	1	0,1 %	-	-	-	0	0,0 %	0,1 %
13. BÜNDNIS DEUTSCHLAND	-	-	0	0,0 %	-	-	-	-	-	0,0 %
14. BSW	-	-	57	6,6 %	-	-	-	-	-	6,6 %
15. Sonstige	-	-	-	-	24	4,6 %	-	36	6,9 %	-

Erststimmen

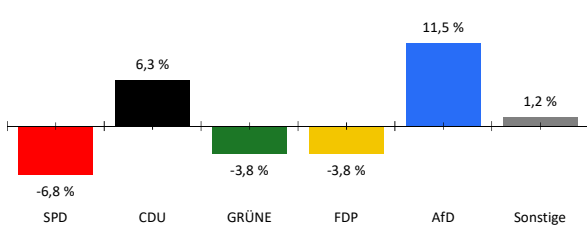


Zweitstimmen



Gewinne und Verluste gegenüber der Bundestagswahl 2021

Erststimmen



Zweitstimmen

