

186 437 009 00008 Hassenroth

Letzte Eingabe: 23.02.2025

Urnensatz

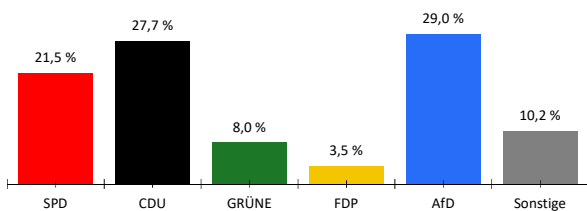
19:22:54

Aktueller Stand: 1 / 1

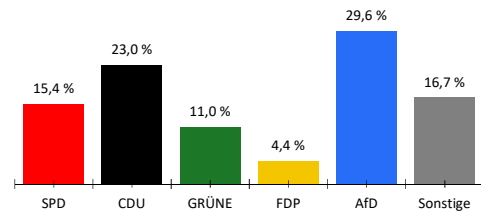
1. Berichtigung

	Bundestagswahl 2025				Bundestagswahl 2021						
	Erststimmen		Zweitstimmen		Erststimmen		Differenz in %-Punkten	Zweitstimmen		Differenz in %-Punkten	
	Anzahl	%	Anzahl	%	Anzahl	%		Anzahl	%		
Wahlberechtigte											
ohne Sperrvermerk	568				476						
mit Sperrvermerk	256				363						
nach §25(2) BWO	0				0						
insgesamt	824				839						
Wähler											
insgesamt	459	86,4 %			320	81,3 %	5,1 %				
dav. m. WS	3				1						
Ungültige Stimmen	8	1,7 %	3	0,7 %	2	0,6 %	1,1 %	3	0,9 %	-0,2 %	
Gültige Stimmen	451	98,3 %	456	99,3 %	318	99,4 %	-1,1 %	317	99,1 %	0,2 %	
Parteistimmen											
1. SPD	97	21,5 %	70	15,4 %	96	30,2 %	-8,7 %	78	24,6 %	-9,2 %	
2. CDU	125	27,7 %	105	23,0 %	82	25,8 %	1,9 %	65	20,5 %	2,5 %	
3. GRÜNE	36	8,0 %	50	11,0 %	29	9,1 %	-1,1 %	36	11,4 %	-0,4 %	
4. FDP	16	3,5 %	20	4,4 %	21	6,6 %	-3,1 %	34	10,7 %	-6,3 %	
5. AfD	131	29,0 %	135	29,6 %	52	16,4 %	12,6 %	65	20,5 %	9,1 %	
6. Die Linke	31	6,9 %	40	8,8 %	11	3,5 %	3,4 %	10	3,2 %	5,6 %	
7. FREIE WÄHLER	12	2,7 %	5	1,1 %	15	4,7 %	-2,0 %	11	3,5 %	-2,4 %	
8. Tierschutzpartei	-	-	5	1,1 %	-	-	-	7	2,2 %	-1,1 %	
9. Die PARTEI	-	-	1	0,2 %	-	-	-	0	0,0 %	0,2 %	
10. Volt	3	0,7 %	1	0,2 %	0	0,0 %	0,7 %	0	0,0 %	0,2 %	
11. PdH	-	-	0	0,0 %	-	-	-	0	0,0 %	0,0 %	
12. MLPD	-	-	0	0,0 %	-	-	-	0	0,0 %	0,0 %	
13. BÜNDNIS DEUTSCHLAND	-	-	1	0,2 %	-	-	-	-	-	0,2 %	
14. BSW	-	-	23	5,0 %	-	-	-	-	-	5,0 %	
15. Sonstige	-	-	-	-	12	3,8 %	-	11	3,5 %	-	

Erststimmen

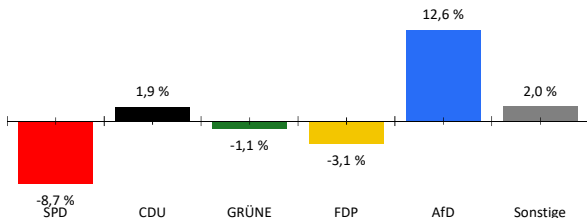


Zweitstimmen



Gewinne und Verluste gegenüber der Bundestagswahl 2021

Erststimmen



Zweitstimmen

